

POTEAUX 1 3/4" ET 3"

Poteaux extrudés pour rampe en aluminium.



LES CARACTÉRISTIQUES :
(pour poteaux 3" et 1 3/4")

Poteau et base assemblés
100 % aluminium
Sans entretien
Aucune vis apparente

L'ENSEMBLE COMPREND :
(pour le poteau 1 3/4", la base carrée est de 4 1/4")

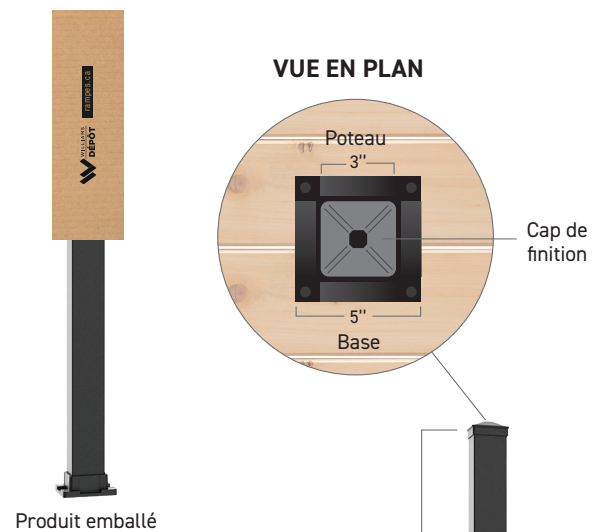
1 poteau de 3"
1 base carrée de 5"
1 capuchon
4 rondelles de finition
4 ancrages de 2"

LES OUTILS REQUIS :
(poteaux 3" et 1 3/4")

 Scellant silicone
 Douille hexagonale 3/8

LES COULEURS DISPONIBLES :

- Noir
- Blanc
- Charbon
- Brun commercial



LES HAUTEURS DISPONIBLES : 73" *

52 "

45 "

38 "

LES HAUTEURS DISPONIBLES POUR LE POTEAU 1 3/4" :
37" - 44" - 51" (disponible en blanc ou en noir seulement)

* Pour séparateur

* Poteau compatible avec la gamme complète de garde-corps Williams

